

# SGN 100

# DG Gypsum™



USA/INT	DG Gypsum	UK/EC	DG Gypsum	Eire/EC	DG Gypsum	France/EC	DG Gypsum
21.0% Calcium (Ca) from calcium sulfate 16.0% Sulfur (S) from calcium sulfate		21.0% Calcium (Ca) from calcium sulfate 16.0% Sulfur (S) from calcium sulfate		21.0% Calcium (Ca) from calcium sulfate 16.0% Sulfur (S) from calcium sulfate		21,0 % Calcium (Ca) du sulfate de calcium 16,0 % Soufre (S) du sulfate de calcium	
Moisture content does not exceed 1.0%		Moisture content does not exceed 1.0%		Moisture content does not exceed 1.0%		La teneur en humidité ne doit pas excéder 1,0 %	
Plant nutrients derived from mined gypsum.		Plant nutrients derived from mined gypsum.		Plant nutrients derived from mined gypsum.		Substances nutritives des végétaux du gypse miné.	
<b>Application rates: 25–50 g/m<sup>2</sup> (250–500 kg/ha)</b>		<b>Application rates: 25–50 g/m<sup>2</sup> (250–500 kg/ha)</b>		<b>Application rates: 25–50 g/m<sup>2</sup> (250–500 kg/ha)</b>		<b>Taux d'application : 25–50 g/m<sup>2</sup> (250–500 kg/ha)</b>	
<b>Directions for use:</b> Apply product to actively growing turf at 25–50 g/m <sup>2</sup> . To maintain soil calcium levels, apply 25–50 g/m <sup>2</sup> as needed. To remove sodium from the soil, repeat applications every 4-8 weeks. Apply to dry foliage. Water in after application with 3-6 mm of irrigation. If temperatures exceed 25° C or if application to damp or wet turf is unavoidable, irrigate immediately after application. Store in a clean, dry place. Reseal opened bag by folding top down and securing. Use only clean, dry spreaders. Brush or blow product off surfaces promptly after application. Do not leave unused product in spreaders.		<b>Directions for use:</b> Apply product to actively growing turf at 25–50 g/m <sup>2</sup> . To maintain soil calcium levels, apply 25–50 g/m <sup>2</sup> as needed. To remove sodium from the soil, repeat applications every 4-8 weeks. Apply to dry foliage. Water in after application with 3-6 mm of irrigation. If temperatures exceed 25° C or if application to damp or wet turf is unavoidable, irrigate immediately after application. Store in a clean, dry place. Reseal opened bag by folding top down and securing. Use only clean, dry spreaders. Brush or blow product off surfaces promptly after application. Do not leave unused product in spreaders.		<b>Directions for use:</b> Apply product to actively growing turf at 25–50 g/m <sup>2</sup> . To maintain soil calcium levels, apply 25–50 g/m <sup>2</sup> as needed. To remove sodium from the soil, repeat applications every 4-8 weeks. Apply to dry foliage. Water in after application with 3-6 mm of irrigation. If temperatures exceed 25° C or if application to damp or wet turf is unavoidable, irrigate immediately after application. Store in a clean, dry place. Reseal opened bag by folding top down and securing. Use only clean, dry spreaders. Brush or blow product off surfaces promptly after application. Do not leave unused product in spreaders.		<b>Mode d'emploi :</b> Appliquer le produit sur du gazon à croissance active à 25–50 g/m <sup>2</sup> . Pour maintenir les niveaux de calcium du sol, appliquer 25–50 g/m <sup>2</sup> comme nécessaire. Pour éliminer le sodium du sol, répéter les applications toutes les 4-8 semaines. Appliquer sur le feuillage sec. Arroser après application avec 3 à 6 mm d'irrigation. Dans des températures supérieures à 25° C ou si l'application pour humidifier ou mouiller le gazon est inévitable, irriguer immédiatement après application. Entreposer dans un endroit propre et sec. Refermer hermétiquement le sac ouvert en repliant le haut et en sécurisant. Utiliser uniquement des épanduses propres et sèches. Brosser ou souffler le produit des surfaces promptement après application. Ne pas laisser de produit non utilisé dans les épanduses.	


Deutschland/Österreich	DG Gypsum	España/CE	DG Gypsum	Italia	DG Gypsum	Sverige	DG Gypsum
21,0 % Calcium (Ca) von Calciumsulfat 16,0 % Schwefel (S) von Calciumsulfat		21,0 % Calcio (Ca) de sulfato de calcio 16,0 % Azufre (S) de sulfato de calcio		21% Calcio (Ca) sottoforma di solfato di calcio 16% Zolfo (S) sottoforma di solfato di calcio		21,0% Kalcium (Ca) från kalciumsulfat 16,0% Svavel (S) från kalciumsulfat	
Feuchtegehalt überschreitet nicht 1,0 %		El contenido de humedad no exceda de 1,0 %		Il contenuto di umidità non supera 1%		Fukttinnhålet överstiger inte 1,0%	
Von abgebautem Gips abgeleitete pflanzliche Nährstoffe.		Nutrientes de las plantas derivados del yeso minado.		Nutrienti delle piante derivate dal gesso estratto.		Växtnäringsämnen härrörande från gruvgips.	
Nettogewicht: 25 kg		Importado en España por :		Importato (fabbricante) da: BOTTOS s.r.l. via Lusevera,1 – 33078 San Vito al Tagliamento (PN)		Distributör i Sverige: Floratine Scandinavia AB c/o Floratine Norge AS Gullfunnet 50, 1570 DILLING NORGE	
<b>Aufwandmenge: 25-50 g/m<sup>2</sup> (250-500 kg/ha)</b>		<b>Dosis de aplicación: 25–50 g/m<sup>2</sup> (250–500 kg/ha)</b>		<b>Tassi di applicazione: 25–50 g/m<sup>2</sup> (250–500 kg/ha)</b>		<b>Rekomenderad mängd: 25–50 g/m<sup>2</sup> (250–500 kg/ha)</b>	
<b>Anwendungsempfehlung:</b> Das Produkt in einer Dosierung von 25–50 g/m <sup>2</sup> auf aktiv wachsendem Rasen verstreuen. Zur Aufrechterhaltung des Calciumgehalts des Bodens nach Bedarf 25-50 g/m <sup>2</sup> ausbringen. Zum Entfernen des Natriums aus dem Boden die Anwendung alle 4-8 Wochen wiederholen. Auf trockenes Laubwerk ausbringen. Nach der Ausbringung um mindestens 3-6 mm beregnen. Bei Temperaturen von über 25° C oder wenn eine Ausbringung auf feuchtem oder nassem Rasen nicht vermieden werden kann, ist unmittelbar nach der Ausbringung eine Beregnung vorzunehmen. Trocken und sauber lagern. Den geöffneten Beutel falten und fest verschließen. Nur saubere, trockene Streuer verwenden. Restmengen des Produkts sofort nach der Ausbringung mit Bürste, Besen oder Laubbäler entfernen. Keine Produktreste im Streuer zurücklassen. Für Kinder unzugänglich aufbewahren!		<b>Instrucciones de uso:</b> Aplique 25-50 g/m <sup>2</sup> del producto a céspedes que estén creciendo activamente. Para mantener los niveles de calcio del suelo, aplicar 25-50 g/m <sup>2</sup> según sea necesario. Para eliminar el sodio del suelo, repite las aplicaciones cada 4-8 semanas. Aplique sobre el follaje seco. Riegue agua después de la aplicación, alcanzando 3 a 6 mm de irrigación. Si la temperatura supera los 25° C o si es inevitable aplicar sobre céspedes húmedos o mojados, riegue inmediatamente después de la aplicación. Almacene en un sitio limpio y seco. Vuelva a cerrar la bolsa abierta, doblando la parte superior hacia abajo y sujetándola. Sólo use esparcidores limpios y secos. Cepille o soplar el producto fuera de las superficies inmediatamente después de la aplicación. No deje producto sin utilizar en los esparcidores.		<b>Indicazioni per l'uso:</b> Applicare il prodotto su un manto erboso in attiva crescita a 25–50 g/m <sup>2</sup> . Per mantenere i livelli di calcio nel terreno, applicare 25–50 g/m <sup>2</sup> quando necessario. Per rimuovere il sodio dal terreno, ripetere l'applicazione ogni 4-8 settimane. Applicare al fogliame secco. Annaffiare dopo l'applicazione con 3-6 mm di irrigazione. Se le temperature superano i 25° C o se l'applicazione al manto erboso umido o bagnato è inevitabile, irrigare immediatamente dopo l'applicazione. Conservare in luogo asciutto e fresco. Richiudere il sacco aperto piegando il lato alto verso il basso e assicurarlo in questa posizione. Usare solo concimatrici pulite e asciutte. Rimuovere il prodotto dalle superfici con una spazzola o un soffiatore immediatamente dopo l'applicazione. Non lasciare il prodotto non usato nella concimatrice.		<b>Anvisningar för användning:</b> Applicera produkt på aktivt växande gräs på 25-50 g/m <sup>2</sup> . För att bibehålla jordkalkiumnivåerna, applicera 25-50 g/m <sup>2</sup> vid behov. För att avlägsna natrium från jorden, upprepa applikationer var 4-8 veckor. Applicera på tørt blad. Vatten efter applicering med 3-6 mm bevattning. Om temperaturen överstiger 25° C eller om applicering på fuktig eller våt torv är oundviklig, bevattna omedelbart efter applicering. Förvara på en ren, torr plats. Återförslut öppnade påsen genom att vika top down och säkra. Använd endast rena, torra sprutor. Borsta eller spräng produkt av ytor omedelbart efter applicering. Lämna inte oanvänd produkt i spridare.	

Norge	DG Gypsum	Denmark	DG Gypsum	België	DG Gypsum	Belgique	DG Gypsum
21,0% Kalsium (Ca) fra kalsiumsulfat 16,0% Svovel (S) fra kalsiumsulfat		21,0% Calcium (Ca) fra Calciumsulfat 16,0% Svovl (S) fra calciumsulfat		21,0% Calcium (Ca) van calciumsulfaat 16,0% Zwavel (S) van calciumsulfaat		21,0 % Calcium (Ca) du sulfate de calcium 16,0 % Soufre (S) du sulfate de calcium	
Fukttinnholdet overstiger ikke 1,0%		Fugtindholdet overstiger ikke 1,0%		Vochtgehalte is niet hoger dan 1,0%		La teneur en humidité ne doit pas excéder 1,0 %	
Næringsstoffer avledet fra utvunnet gips.		Plante næringsstoffer afledt af mined gips.		Plantenvoedingsstoffen uit ontgonnen gips.		Substances nutritives des végétaux du gypse miné.	
Distributør i Norge: Floratine Norge AS Gullfunnet 50, 1570 DILLING NORGE		Distributør i Danmark: Floratine Norge AS Gullfunnet 50, 1570 DILLING NORGE		Importeur voor België: Sports Management bvba Lorkenlaan 14 2950 Kapellen – België		Importé en Belgique par: Sports Management bvba Lorkenlaan 14 2950 Kapellen – Belgique	
<b>Applikasjon mengder: 25–50 g/m<sup>2</sup> (250–500 kg/ha)</b>		<b>Anvendelse mængder: 25–50 g/m<sup>2</sup> (250–500 kg/ha)</b>		<b>Aan te brengen hoeveelheden: 25–50 g/m<sup>2</sup> (250–500 kg/ha)</b>		<b>Taux d'application : 25–50 g/m<sup>2</sup> (250–500 kg/ha)</b>	
<b>Bruksanvisning:</b> Påfør produktet til aktivt voksende torv ved 25–50 g/m <sup>2</sup> . For å opprettholde jordkalsiumnivåer, bruk 25-50 g/m <sup>2</sup> etter behov. For å fjerne natrium fra jorda, gjenta applikasjoner hver 4-8 uker. Påfør på torr løvverk. Vann etter påføring med 3-6 mm vaning. Hvis temperaturen overskrider 25° C eller hvis det er uunngåelig å påføre fuktig eller våt torv, irrigere umiddelbart etter påføring. Oppbevares på et rent, tørt sted. Forsegle åpnas posen ved ombretting ovenfra og ned og sikring. Bruk bare rene, tørre spredere. Borste eller blåse produkt av overflaten umiddelbart etter påføring. Ikke la ubrukt produkt stå i spredere.		<b>Bruksanvisninger:</b> Anvend produktet til aktivt voksende græs på 25-50 g/m <sup>2</sup> . For at bevare jordkalkiumniveauerne skal der påføres 25-50 g/m <sup>2</sup> efter behov. For at fjerne natrium fra jorden, gentag applikationer hver 4-8 uger. Påfør på tørt løv. Vand efter påføring med 3-6 mm vanding. Hvis temperaturen overskrider 25° C, eller hvis der påføres fugtigt eller vådt græs, er det uundgåeligt, vandes straks efter påføring. Opbevares på et rent og tørt sted. Åtsat åbnet taske ved at folde ned og fastgøre. Brug kun rene, tørre spredere. Borste eller blæs produktet af overflader straks efter påføring. Forlad ikke ubrugt produkt i spredere.		<b>Gebruiksaanwijzing:</b> Product aanbrengen op groeiend gras. Hoeveelheid: 25–50 g/m <sup>2</sup> . Om het kalkgehalte van de grond te handhaven: naar behoefte 25-50 g/m <sup>2</sup> aanbrengen. Om het natriumgehalte van de grond te verlagen: product om de 4 à 8 weken opnieuw aanbrengen. Op droog gras aanbrengen. Na aanbrengen gras bewateren (3 à 6 mm). Bij temperaturen > 25 ° C of als aanbrengen op vochtig of nat gras onvermijdelijk is, onmiddellijk na aanbrengen bewateren. Op een schone, droge plaats bewaren. Geopende verpakking sluiten door bovenkant omhoog te vouwen en te bevestigen. Uitsluitend schone, droge strooimachines gebruiken. Product direct na aanbrengen met een borstel of blazer van oppervlakken verwijderen. Restanten/niet-gebruikt product volledig uit strooimachines verwijderen.		<b>Mode d'emploi :</b> Appliquer le produit sur du gazon à croissance active à 25–50 g/m <sup>2</sup> . Pour maintenir les niveaux de calcium du sol, appliquer 25–50 g/m <sup>2</sup> comme nécessaire. Pour éliminer le sodium du sol, répéter les applications toutes les 4-8 semaines. Appliquer sur le feuillage sec. Arroser après application avec 3 à 6 mm d'irrigation. Dans des températures supérieures à 25° C ou si l'application pour humidifier ou mouiller le gazon est inévitable, irriguer immédiatement après application. Entreposer dans un endroit propre et sec. Refermer hermétiquement le sac ouvert en repliant le haut et en sécurisant. Utiliser uniquement des épanduses propres et sèches. Brosser ou souffler le produit des surfaces promptement après application. Ne pas laisser de produit non utilisé dans les épanduses.	

Greece - Αριθμ. Κυκλοφορίας: 31	DG Gypsum	Taiwan (R.O.C.)	DG Gypsum		
21,0% Ασβέστιο (Ca) από θειικό ασβέστιο 16,0% Θείο (S) από θειικό ασβέστιο		21.0% Calcium (Ca) from calcium sulfate 16.0% Sulfur (S) from calcium sulfate			
Η περιεκτικότητα σε υγρασία δεν υπερβαίνει το 1,0%		Moisture content does not exceed 1.0%			
Τα θρεπτικά συστατικά φυτών προέρχεται από εξορυγμένο γύψο.		Plant nutrients derived from mined gypsum.			
Εισαγωγή στην Ελλάδα από: Georonikos Oikos 3 Makedonias St., Athens, GREECE		<b>Application rates: 25–50 g/m<sup>2</sup> (250–500 kg/ha)</b>			
<b>Ρυθμοί εφαρμογής 25–50 g/m<sup>2</sup> (250–500 kg/ha)</b>		<b>Directions for use:</b> Apply product to actively growing turf at 25–50 g/m <sup>2</sup> . To maintain soil calcium levels, apply 25–50 g/m <sup>2</sup> as needed. To remove sodium from the soil, repeat applications every 4-8 weeks. Apply to dry foliage. Water in after application with 3-6 mm of irrigation. If temperatures exceed 25° C or if application to damp or wet turf is unavoidable, irrigate immediately after application. Store in a clean, dry place. Reseal opened bag by folding top down and securing. Use only clean, dry spreaders. Brush or blow product off surfaces promptly after application. Do not leave unused product in spreaders.			
<b>Οδηγίες χρήσης:</b> Εφαρμόστε το προϊόν σε γκαζόν που αναπτύσσεται ενεργά στα 25–50 g/m <sup>2</sup> . Για να διατηρήσετε τα επίπεδα ασβεστίου του εδάφους, εφαρμόζονται 25-50 g/m <sup>2</sup> όταν χρειάζεται. Για να αφαιρέσετε νάτριο από το έδαφος, επαναλάβετε τις εφαρμογές κάθε 4-8 εβδομάδες. Εφαρμόστε σε ξηρή φυλλωσιά. Ποτίστε για να διεισδύσει την εφαρμογή με 3-6 mm άρδευσης. Αν η θερμοκρασία υπερβαίνει τους 25° C ή αν είναι αδύνατον να μην κάνετε την εφαρμογή σε υγραμένο ή υγρό γκαζόν, ποτίστε αμέσως μετά την εφαρμογή. Αποθηκεύστε σε καθαρό, ξηρό χώρο. Να ξανασφραγίζετε τις ανοιχτές σακούλες διπλώνοντας το πάνω μέρος προς τα κάτω και ασφαλιζόντάς την Να χρησιμοποιείτε μόνο καθαρά, στεγνά μηχανήματα σποράς. Καθαρίστε τις επιφάνειες από το προϊόν με βούρτσα ή πεπιεσμένο αέρα, αμέσως μετά την εφαρμογή. Μην αφήνετε προϊόν στα μηχανήματα σποράς μετά τη χρήση.					

Australia	DG Gypsum	New Zealand	DG Gypsum		
21.0% Calcium (Ca) from calcium sulphate 16.0% Sulphur (S) from calcium sulphate		21.0% Calcium (Ca) from calcium sulphate 16.0% Sulphur (S) from calcium sulphate			
Moisture content does not exceed 1.0%		Moisture content does not exceed 1.0%			
Plant nutrients derived from mined gypsum.		Plant nutrients derived from mined gypsum.			
<b>Application rates: 2.5–5.0 kg/100 m<sup>2</sup> (250–500 kg/ha)</b>		<b>Application rates: 25–50 g/m<sup>2</sup> (250–500 kg/ha)</b>			
<b>Directions for use:</b> Apply product to actively growing turf at 2.5–5.0 kg/100 m <sup>2</sup> . To maintain soil calcium levels, apply 2.5–5.0 kg/100 m <sup>2</sup> as needed. To remove sodium from the soil, repeat applications every 4-8 weeks. Apply to dry foliage. Water in after application with 3-6 mm of irrigation. If temperatures exceed 25° C or if application to damp or wet turf is unavoidable, irrigate immediately after application. Store in a clean, dry place. Reseal opened bag by folding top down and securing. Use only clean, dry spreaders. Brush or blow product off surfaces promptly after application. Do not leave unused product in spreaders.		<b>Directions for use:</b> Apply product to actively growing turf at 25–50 g/m <sup>2</sup> . To maintain soil calcium levels, apply 25–50 g/m <sup>2</sup> as needed. To remove sodium from the soil, repeat applications every 4-8 weeks. Apply to dry foliage. Water in after application with 3-4 mm of irrigation. If temperatures exceed 25° C or if application to damp or wet turf is unavoidable, irrigate immediately after application. Store in a clean, dry place. Reseal opened bag by folding top down and securing. Use only clean, dry spreaders. Brush or blow product off surfaces promptly after application. Do not leave unused product in spreaders.			

 <b>Spreaders</b> 	<b>Ground Speed</b>	<b>Width of Coverage</b>	<b>Spreader Settings</b>			
			<b>25 g/m<sup>2</sup></b>	<b>30 g/m<sup>2</sup></b>	<b>40 g/m<sup>2</sup></b>	<b>50 g/m<sup>2</sup></b>
<b>Model 2000 &amp; 2000 SR (cone 9)</b> Settings for single pass application = <b>FULL RATE</b>	5 km/hr	3.4 m	K 1/2	L 1/2	N	N 1/2
<b>SSD Drop Spreader</b> Settings for single pass application = <b>FULL RATE</b>	5 km/hr	1.0 m	4	4 1/4	5 1/4	6 1/4
Suggested spreader settings are not intended to replace calibration. Please calibrate your spreader before applying product.						



The Andersons logo is a registered trademark of The Andersons, Inc.; DG Lime is a trademark of The Andersons, Inc.

Manufactured by:  
The Andersons, Inc.  
P. O. Box 119  
Maumee, OH 43537  
U.S.A.  
www.andersonsplantnutrient.com

# 25 kg/net

# APPGDGGYP50

**E17**